



***POLARICA AB***

***HÅLLBARHETSREDOVISNING 2010***

# Innehållsförteckning

	<i>Sid</i>
<i>Sammanfattning</i>	3
1. Företagspresentation	4
1.1 Polarica – naturligt och hållbart producerade livsmedel	4
1.2 VD Tommy Innala om Polaricas hållbarhetsarbete	4
1.3 Den lokala förankringen är en styrka för Polarica	5
1.4 Polaricas verksamhet i siffror 2010	
2. Avgränsningar	6
3. Ansvarsfullt företagande på Polarica	6
4. Utveckling av Polaricas ansvarfulla företagande 2010	7
4.1 Leverantörsutveckling	7
4.2 Miljöutredning	7
4.2.1 Energianvändning	7
4.2.2 Avfallshantering	8
4.2.3 Transporter av bär	9
4.2.4 Transporter av hjortkött	9
4.2.5 Sammanlagd klimatpåverkan	10
4.2.6 Utredning nötkött från Sverige vs hjortkött från Nya Zeeland	10
5. Målsättning och resultat av ansvarsfullt företagande 2010	
5.1 Kvalitets- och miljömål	11
5.2 Leverantörsuppföljning och utländska bärplockare	12
6. Utvecklingsplan för 2011	13

## Sammanfattning

Vi har under 2010 arbetat fram ett eget ledningssystem som kallas för ansvarsfullt företagande. Det innebär att vi och våra leverantörer ska agera ansvarsfullt för miljön, medarbetare, allmänhet och kommande generationer. Vårt arbete kring det ansvarsfulla företagande styrs av en uppförandekod som innefattar områdena mänskliga rättigheter, lagliga krav, goda arbetsförhållanden, yttre miljö, korruption och djurskydd.

För att säkerställa att våra leverantörer följer våra krav genomförs en leverantörsbedömning vilket ligger till grund för en klassning i A, B och C leverantörer. Handlingsplan skall upprättas för leverantörer med anmärkning. Under 2010 bedömdes alla Polaricas skogsbärleverantörer i enlighet med våra krav för ansvarsfullt företagande. Resultatet blev 1st A-leverantör, 15st B-Leverantörer och 3st leverantörer som inte blev godkända (C-leverantörer). Vi har även bedömt 6 stycken leverantörer av vilt och där blev resultatet 6st B-leverantörer. Från och med 2011 kommer alla Polaricas leverantörer att bedömas enligt ovan.

En annan del i arbetet kring det ansvarsfulla företagande är den miljöutredning vi tagit fram tillsammans med extern konsult för att visa Polaricas totala miljöpåverkan. Utredningen kommer att ligga till grund för vårt framtida arbete att "ständigt förbättra". Utredningen fokuserades på energianvändning, avfallshantering och transporter. Polaricas totala klimatbelastning utgörs av ca 3350 ton CO<sub>2</sub>. Den största delen består av bilresor för bärplockarna för söka och plocka bär samt transporten av de vilda bären till Haparanda, totalt 1076ton CO<sub>2</sub> (32%). Den näst största delen står den totala elanvändningen i Haparanda för, totalt 577 ton CO<sub>2</sub> (17%). Den tredje största delen står leveranser av industriprodukter (rensade bär) för, totalt 513 CO<sub>2</sub> (15%). Utredningen visade också att den klart största klimatbelastningen vid köttproduktion inte är transporten utan uppfödningen av djuren. Eftersom uppfödningen inte är aktuellt för viltkött blir viltköttets miljöpåverkan betydligt mindre än till exempel nötköttets. Utredningen kommer att fortlöpa och fördjupas under 2011 för att ge en fullständig bild över företagets totala miljöpåverkan.

Under 2010 uppfylldes de flesta av våra kvalitets och miljömål för året. De avvikelser som upptäcktes i vårt ansvarsfulla företagande gällde villkoren för de utländska bärplockarna. En del av plockarna hade inte erhållit korrekt information gällande skogsbärsplöckning i Sverige. Vi kommer att skärpa vårt regelverk för att säkerställa att alla plockare nås av korrekt information från och med säsongen 2011. Vi har vidare under och efter säsong följt upp våra leverantörer och säkerställt att bärplockarna erhållit ersättning enligt vårt regelverk. I enskilda fall har kompensation utbetalats till enskilda plockare baserat på denna uppföljning. Utbetalningarna av dessa kompensationer har säkerställts genom stickprovskontroller. Under säsong har vi även varit inblandade i avvikelser gällande ett mindre antal plockare från Kina och Bangladesh. Vi har i efterhand lyckats få bekräftelse att de kinesiska plockarna inte lidit någon ekonomisk skada av denna avvikelse. Gällande Bangladesh har vi fortfarande inte en klar bild hur dessa drabbats ekonomiskt trots flertal kontakter med berörda ambassader och leverantörer.

Fokus för Polaricas hållbarhetsarbete under 2011 kommer att ligga på att:

- Förankra hållbarhetsarbetet i hela Polarica koncernen
- Förbättra situationen för hitresta utländska bärplockare
- Förbättra vårt system för Ansvarsfullt företagande
- Utbilda vår personal i hållbarhetsfrågor
- Aktivera en intressentdialog
- Minska vår klimatpåverkan bland annat för våra transporter
- Minska vår energiförbrukning
- Fortsätta vår miljöutredning
- Utveckla vår hållbarhetsredovisning enligt GRI standard.



## 1. Företagspresentation

### 1.1 Polarica – naturligt och hållbart producerade livsmedel

Polarica är ett livsmedelsföretag som köper, förädlar och säljer produkter i segmentet bär och viltkött till restauranger, storkök och detaljhandel samt till livsmedels- och läkemedelsindustrin. Polaricas produkter bearbetas och förpackas som bulkförpackningar till livsmedelsindustrin samt i mindre förpackningar till storhushåll- och konsumentmarknaden. Till kunderna hör livsmedelsindustri, storhushålls- och restauranggrossister samt detaljhandeln i Sverige och andra länder. Farmaceutisk industri i Asien köper blåbär som innehåller antocyaniner som används i hälsokostpreparat samt mediciner. Exportandelen av Polaricas totala produktion är 60 %.

Vid anläggningen i Haparanda hanteras årligen 10 000 ton naturprodukter varav bär (vilda och odlade) utgör 80 %. De vilda bären domineras av blåbär, lingon, tranbär och hjortron. De köps in från Norr- och Västerbotten, Hälsingland, Dalarna samt från finska Lappland. Vid Haparandaanläggningen hanteras 5 000 – 6 000 ton vilda bär årligen. Motsvarande för de odlade bären är jordgubbar, blåbär, hallon, körsbär samt röda och svarta vinbär.

De största viltarterna för Polarica är ren, hjort och älg. Ren- och älgkött köps in som helkropp och uppgår till 850 resp. 300 ton. Renen levereras främst från Sverige (66 %) och resterande från Finland. 1 200 ton hjortkött köps årligen in från Nya Zeeland. Exotiskt vilt som björn, ripa, tjäder etc. levereras i grossistförpackningar och säljs vidare utan bearbetning.

Polarica koncernens huvudkontor och en anläggning för bearbetning och förpackning av vilt och bär ligger i Haparanda, Sverige. Koncernen har även anläggningar för infrysning, rensning och förpackning av bär i Sotkamo, Finland och i Swidwin, Polen. Vidare driver Polarica slakterier i Norsjö och i Jokkmokk (älg) samt en förädlingsenhet av viltkött i Arjeplog. Utöver egna enheter hyr Polarica på ett antal orter i Sverige, Finland och Ryssland anläggningar för infrysning och lagring av orensade bär och viltprodukter.

Polarica är sedan 2010 ett av Intera Partners Oy majoritetsägt aktieföretag. Bolagets minoritetsägare inkluderar Hartwall Capital (20 %), Allanova (18%), Tommy Innala AB (5 %) samt Ledning och styrelse (6 %). Allanova ägs av Allan Lehtos familj. Allan var med och grundade företaget 1972 och har varit majoritetsägare under större delen av tiden därefter.

### 1.2 VD Tommy Innala om Polaricas hållbarhetsarbete

*"Polarica vill sälja produkter som uppfyller höga krav på kvalitet och är hållbart framtagna samt är producerade under goda etiska och sociala förhållanden. Därför har vi skapat ett ledningssystem som vi kallar för Ansvarsfullt företagande. Det innebär bland annat att vi samt våra leverantörer ska agera ansvarsfullt för miljön, medarbetare, allmänhet och kommande generationer. Vi har också tillsatt en miljöutredning för att ta reda på Polarica AB:s totala miljöpåverkan. Utredningen har bland annat visat att den största klimatbelastningen vid köttproduktion inte är transporten utan uppfödningen. Därför kan vi säga att viltköttets miljöpåverkan är betydligt mindre än t.ex nötköttets. Miljöutredningen kommer att fortsätta under 2011 för att skapa en klarare bild med vetenskapliga bevis över företagets totala miljöpåverkan för att se hur och om Polarica kan bli klimatneutrala. Även denna hållbarhetsredovisning är en del i vårt ansvarsfulla företagande och kommer att ges ut årligen"*

### 1.3 Den lokala förankringen är en styrka för Polarica

Det nord-nordiska ursprunget är kärnan i Polaricas identitet. Ett lokalt samhällsansvar och ett rikt samarbete med det lokala kultur-, idrotts-, och fritidslivet är därför en central del av Polaricas verksamhet. Polarica stöder närområdet bl a genom sponsring av: IFK Tärendö med bl a Charlotte Kalla, Asplöven Hockey Klubb, Haparanda Tornio Bandy, Världens barn och Barents Reunion.

## 1.4 Polaricas verksamhet i siffror 2010

<b>Bolagets redovisning*</b>			
		<b>Bär/Vilt Totalt</b>	
<b>Inköp totalt (ton)</b>		15 238	
<b>Totalt per geografiskt område (ton)</b>		<b>Bär/Vilt Totalt</b>	
Sverige	8 785	57,65%	
Europa	4 095	26,87%	
Övriga länder	2 358	15,47%	
		<b>Bär/Vilt Totalt</b>	
<b>Försäljning totalt (ton)</b>		12 194	
<b>Totalt per geografiskt område (ton)</b>		<b>Bär/Vilt Totalt</b>	
Sverige	6 663	54,64%	
Europa	4 390	36,00%	
Övriga länder	1 141	9,36%	
		<b>(kkr)</b>	
Nettoomsättning	525 988		
Rörelseresultat	26 500		
Resultat efter finansiella poster	28 536		
Balansomslutning	303 581		
Soliditet	50,84%		
		<b>(kkr)</b>	
<b>Nettoomsättning per geografisk marknad</b>		<b>(kkr)</b>	
Sverige	310 888	59,10%	
Europa	169 943	32,30%	
Övriga länder	45 157	8,60%	
<b><u>Medelantalet anställda</u></b>			
	<b>Antal</b>	<b>Män</b>	<b>Kvinnor</b>
Sverige	71	70%	30%
Ryssland	1	100%	0%
Polen	1	100%	0%
Totalt	73	71%	29%
<b><u>Sjukfrånvaro</u></b>			
Total sjukfrånvaro som en andel av ordinarie arbetstid		3%	
Andel av den totala sjukfrånvaron som avser sammanhängande sjukfrånvaro på 60dgr eller mer		11%	
<b><u>Sjukfrånvaron fördelat efter ålderskategori</u></b>			
29år eller yngre	0%		
30-49år	1%		
50år eller äldre	2%		
*Avser redovisning period 090501-100430 för moderbolaget Polarica AB.			

## 2. Avgränsningar

Detta är Polaricas första hållbarhetsredovisning och i den redogörs för Polarica AB:s hållbarhetsarbete. Polaricas verksamhet i Grundnäs, Polen, Ryssland, och Finland redovisas inte i denna redovisning men vår ambition är att dessa inkluderas från och med hållbarhetsredovisningen för år 2011. Miljöutredningen avgränsas till den direkta miljöpåverkan i Sverige för Polaricas verksamhet i Haparanda.

## 3. Ansvarsfullt företagande på Polarica

Polarica vill sälja produkter som uppfyller höga krav på kvalitet och produktsäkerhet som är producerade med minsta möjliga negativa miljöpåverkan under goda etiska och sociala förhållanden. Därför har vi skapat ett ledningssystem som vi kallar för "Ansvarsfullt företagande". Vår ambition är att agera ansvarsfullt för miljön, medarbetare, leverantörer, kunder, allmänhet och kommande generationer. Detta tillsammans med god ekonomi och lönsamhet som tryggar den långsiktiga affärsverksamheten kallar vi för ett "Ansvarsfullt företagande". Vägledande för detta arbete på Polarica är följande policies\*:

### 1. Kvalitetspolicy

Styr det övergripande kvalitetsarbetet samt ger riktlinjer för kvalitetsarbetet gällande: produktsäkerhet, produktkvalitet, och produkternas särskilda egenskaper.

### 2. Arbetsmiljöpolicy

Innehåller riktlinjer för en bra och säker arbetsmiljö samt en utvecklande arbetsplats för de anställda. Arbetsmiljöpolicyen innehåller bland annat riktlinjer för ansvarsfördelning, samarbete mellan ledning och medarbetare och åtagande om att följa alla tillämpliga lagar och regler. Vi följer upp risker via skyddsronder och skyddskommitté möten. Vi erbjuder också företagshälsovård och undersökningar i samarbete med Previa.

### 3. Miljöpolicy

Grundläggande är att vi på Polarica skall verka för en hållbar utveckling och hushålla med naturens resurser med ansvar för klimat och miljö.

### 4. Bärplockningspolicy

Innefattar krav och information rörande organiserad och övrig skogsbärsplockning, allemansrätten, samt inköp och kvalitetskrav för bären.

### 5. Djur och djurtransportpolicy

Djur ska skyddas mot onödigt lidande och behandlas enligt gällande djurskyddslagstiftning. Alla transporter skall ske enligt djurskyddsmyndighetens föreskrifter och allmänna råd om transport av levande djur.

### 6. Policy mot korruption

Polarica ska via sina handlingar visa ärlighet och integritet i samspelet mellan medarbetare, våra intressenter och vår omvärld. Polarica ska bedriva sin verksamhet i full enlighet med gällande lagstiftning och regler som främjar fri handel och konkurrens.

## 4. Utveckling av Polaricas ansvarsfulla företagande 2010

Vi har under året 2010 utarbetat och systematiserat det vi som vi kallar för "Ansvarsfullt företagande". En uppförandekod och policy dokument har framtagits och förankrats i organisation. Vår uppförandekod beskriver de krav och förväntningar vi ställer på såväl den egna organisationen som på våra leverantörer. Uppförandekoden innefattar områdena mänskliga rättigheter, lagliga krav, goda arbetsförhållanden, yttre miljö, korruption och djurskydd. Vår uppförandekod bygger på The global compacts 10 principer (Mänskliga rättigheter, Arbetsvillkor, Miljö, Korruption), ILO grundläggande konventioner om mänskliga rättigheter i arbetslivet, Rio deklarationen om miljö och utveckling, FN:s konvention mot korruption samt lagar och regler i de länder som verksamheten bedrivs.

### 4.1 Leverantörsutveckling

För att säkerställa att våra leverantörer följer våra krav har vi inlett en leverantörsbedömning som innefattar frågor kring kvalitetssystem, kvalitet/produktion, ansvarsfullt företagande och djurskydd. Ett motsvarande förfrågningsunderlag har använts beträffande arbetsmiljö, trafiksäkerhet och miljö för Polaricas transportörer. De som använder sig av inhyrd utländsk arbetskraft får svara på en specifik enkät angående detta. Denna enkät innehåller frågor som säkerställer att inhyrd arbetskraft behandlas i enlighet med Polaricas ansvarsfulla företagande.

Efter leverantörsbedömningen är gjord klassas leverantörerna in i A, B och C leverantörer. A-leverantörer innebär att leverantören är godkänd utan anmärkningar, B-leverantörer innebär att leverantören är godkänd med anmärkning. C-leverantör innebär att leverantören inte är godkänd. Handlingsplan skall upprättas för leverantörer med anmärkning.

För att säkra att leverantören följer de krav vi ställer på dem kommer vi från och med 2011 att genomföra regelbundna revisioner. Vid revisionen används en checklista för att systematiskt säkra att leverantörer uppfyller våra krav. Vid eventuella avvikelser upprättas en handlingsplan med en bestämd tidsram för att åtgärda felen/bristerna.

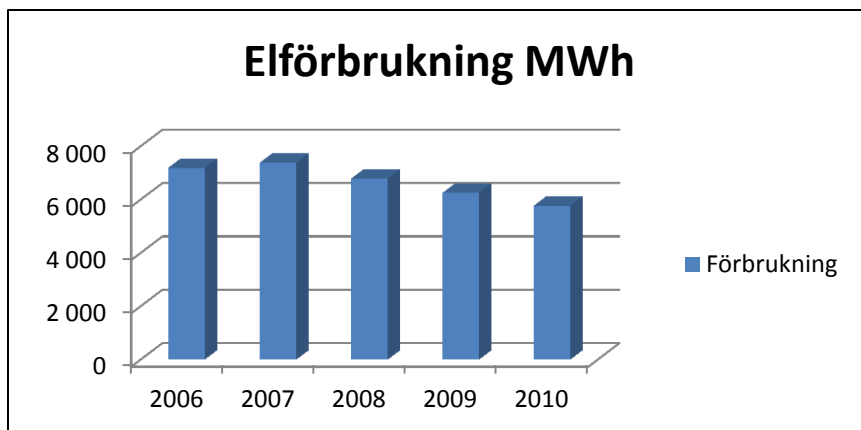
Ett identifierat branschproblem har förelegat kring bärplockning i Sverige varför fokus har legat på att utbilda våra leverantörer för att säkerställa att våra skogsbär plockas under goda etiska och sociala förhållanden. Under 2010 bedömdes alla Polaricas skogsbärleverantörer i enlighet med våra krav för Ansvarsfullt företagande. Resultatet blev 1st A-leverantör, 15st B-Leverantörer och 3st leverantörer som inte blev godkända (C-leverantörer). Vi har även bedömt 6 stycken leverantörer av Vilt och där blev resultatet 6st B-leverantörer. Från och med 2011 kommer alla Polaricas leverantörer att bedömas.

### 4.2 Miljöutredning

En miljöutredning har tagits fram tillsammans med en extern konsult som visade Polaricas totala miljöpåverkan. Utredningen kommer att ligga till grund för vårt framtida arbete att "ständigt förbättra". Utredningen fokuserades på energianvändning, avfallshantering och transporter. Denna utredning kommer att fortlöpa under 2011 för att få en klarare bild och vetenskapliga bevis över företagets totala miljöpåverkan.

#### 4.1.1 Energianvändning

Polarica använder ca 5 770 MWh el per år och förbrukningen är som högst under vår högsäsong på hösten. En normal vintermånad ligger förbrukningen på 470 000 kWh. Huvuddelen (ca 65 %) används för generering av kyla i frysanläggningarna. Betydande minskning av elförbrukningen har skett genom att optimera användningen av kompressorerna på ett sådant sätt att förbrukningen blir jämn över dygnet (tabell nedan).



År	Förbrukning (MWh)	Förändring i % mot 2006
2006	7188	-
2007	7381	+2,7%
2008	6790	-5,4%
2009	6254	-13,0%
2010	5772	-19,7%

#### **Elredovisning 2006-2010**

2006 gjordes stora investeringar. En ny produktionsanläggning för rensning av bär byggdes och en ny frys samt ett nytt kylsystem installerades. Under 2006 var tillgången av bär normal och produktionen av vilt var högre än normalt.

2007 fortsatte investeringarna i produktionsanläggningen genom bygget av 3st nya infrysningstunnlar vilket bl.a. ledde till en kvalitetsförbättring för våra bär. Fortsatt optimering av våra system fortlöpte. 2007 var ett rekordår av inköp av bär samt produktion.

2008 fokuserades på värmeåtervinning. Flera utredningar gjordes vilket ledde till nya investeringar, bland annat inleddes förvärmningen av inkommande kallvatten till elpannorna i produktionsanläggningen. 2008 var tillgången av bär normal medan produktionen av vilt minskade något.

2009 gjordes ytterligare investeringar för att minska elförbrukningen samt utöka värmeåtervinningen, såsom:

- Installation av en ny frekvensstyrd tryckluftskompressor med värmeåtervinning.
- Uppvärmning av utlastningshallen sker med spillvärme från kylkompressorerna.
- Förvärmning av inkommande luft till ventilation.
- Styrning av kylsystemet optimerades.

2009 var ett bra bärår samt en normal produktion av vilt.

2010 gjordes löpande förbättringar kring styrsystemet för värme/kyla och processer. 2010 var ett dåligt bärår. Produktion av vilt var aningen bättre än normalt.

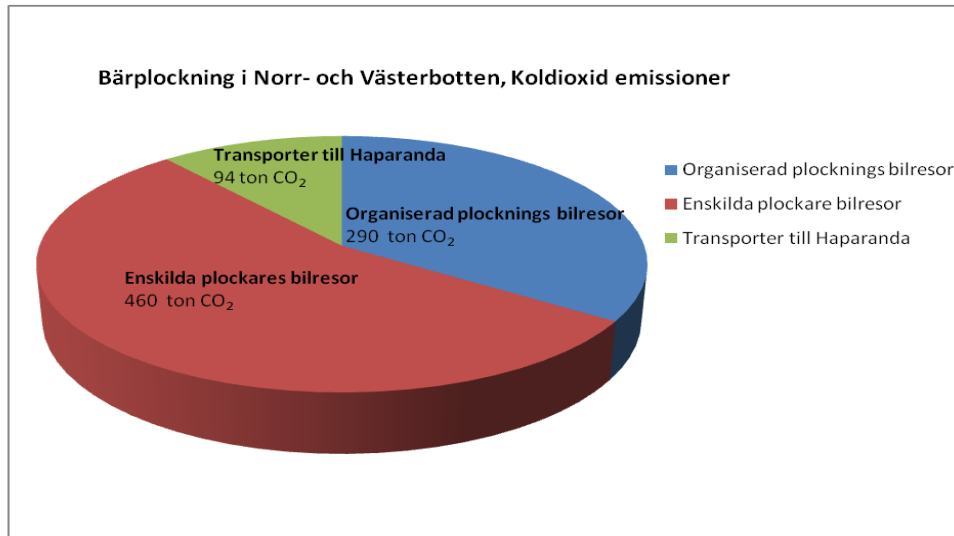
#### **4.2.2 Avfallshantering**

Avfall samlas in i plastbehållare 660L inom Polaricas anläggning och töms av Haparanda Renhållning. Wellpapp sorteras och levereras till SCA:s pappersmassfabrik i Piteå. Returpapper, främst från kontoret, levereras till massafabriken i Hyltebruk. Järnskrot levereras till strålindustri i Sverige eller Finland. Restprodukter från bärrensningen levereras till Asplunds Gräv och Schakt och omvandlas till matjord. Brännbart avfall levereras till fjärrvärme anläggningen i Boden. Sammanställning för fast avfall under 2010 ser ut som följer:

Wellpapp	ca 20ton/år	Returpapper	ca 1,3ton/år
Järnskrot	ca 0,9ton/år	Bärrens	ca 310ton/år
Brännbart	ca 48ton/år		

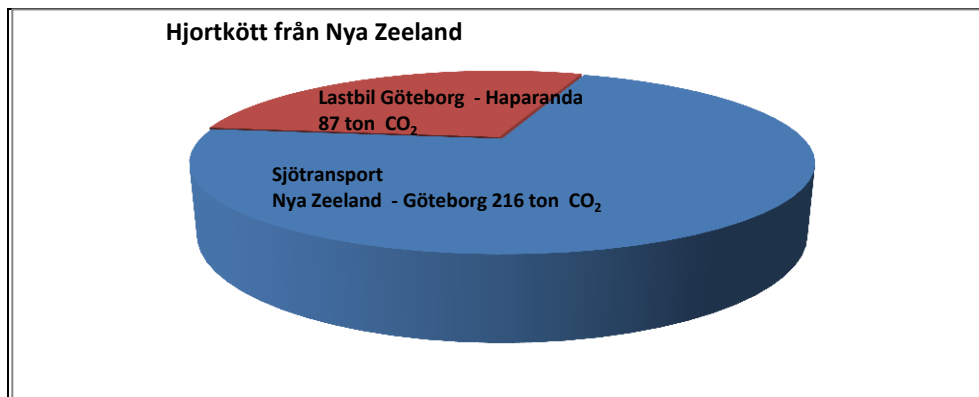
#### 4.2.3 Transporter av bär

Sammanlagd klimatpåverkan från transporter vid plockning av bär i Norr och Västerbotten uppgick till 844 CO<sub>2</sub> (5000ton Bär). Det är fördelat enligt följande:



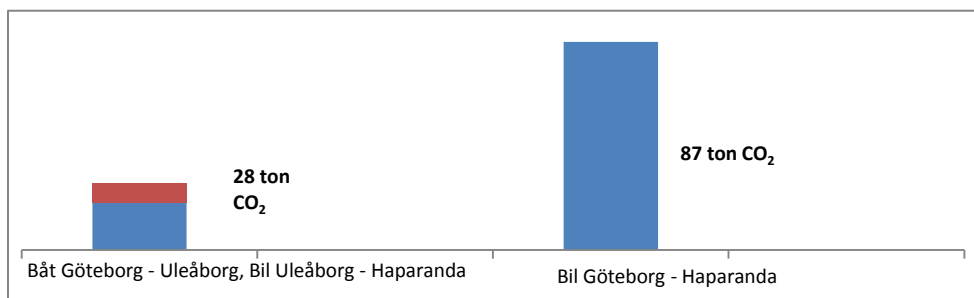
#### 4.2.4 Transporter av hjortkött

Sammanlagd klimatpåverkan från import av 1200ton Hjortkött från Nya Zeeland uppgick till 303ton CO<sub>2</sub>.

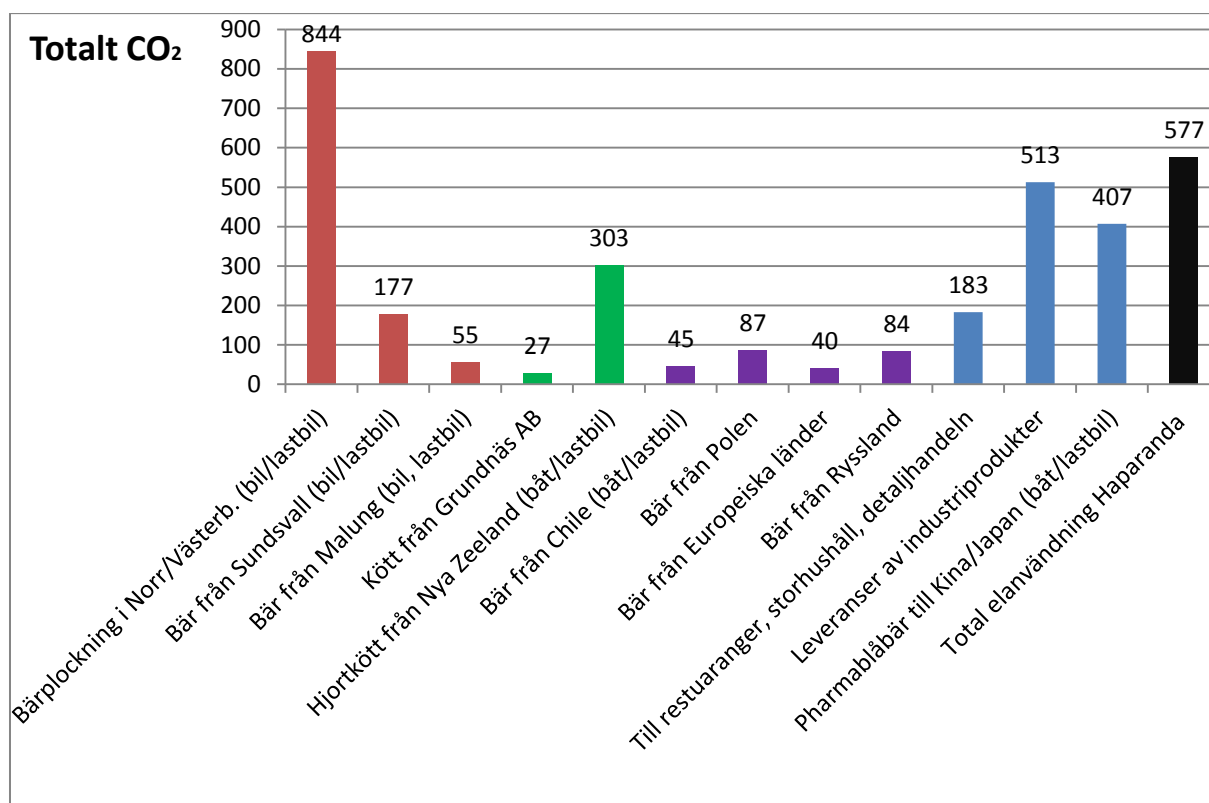


#### Försök med förlängd sjötransport

Under 2010 har vi levererat en provleverans av kött direkt till Uleåborg. Vår utredning visade på en besparing vid sjötransport jämfört med landsvägstransport: 87 ton – 28 ton = 59 ton CO<sub>2</sub>. Landsvägstransport visar sig därmed ha 3 gånger så stor klimatbelastning som motsvarande sjötransport med kompletterande landsvägstransport.



#### 4.2.5 Sammanlagd klimatpåverkan



Polaricas klimatbelastning utgörs av ca 3350 ton CO<sub>2</sub>. Den största delen består av bilresor för plockarna för söka och plocka bär samt transporten av de vilda bären till Haparanda, totalt 1076ton CO<sub>2</sub> (32%)<sup>1</sup>. Den näst största delen står den totala elanvändningen i Haparanda<sup>2</sup> för, totalt 577 ton CO<sub>2</sub> (17%). Klimatbelastningen av elanvändning i Haparanda har angivits med hjälp av den genomsnittliga koldioxid emissionen av de olika källorna som generar elektricitet i den gemensamma nordiska elmarknaden. Den tredje största delen står leveranser av industriprodukter (rensade bär) för, totalt 513 CO<sub>2</sub> (15%).

#### 4.2.6 Utredning nötkött från Sverige vs hjortkött från Nya Zeeland

Hjortar föds upp i hägn på Nya Zeeland. Köttet transporteras med kylfartyg till Göteborg. Utredningen visar att den sammanlagda energiförbrukningen för leveranser från Nya Zeeland till Göteborg blir 15 gånger större än transportererna av svensk producerat kött. Den största klimatbelastningen vid köttproduktion är dock inte transporten utan uppfödningen. Vid produktion av kött från svenska mjölkkor uppstår ett koldioxidutsläpp av 10 – 15 kg koldioxid per kilo kött främst beroende på den mängd kraftfoder som används. Fritt betande hjortar har lägre koldioxidutsläpp då de inte utfodras med kraftfoder utan betar fritt växande betesväxter. Både hjortar och kor är dock idisslande djur vilket ger betydande utsläpp av metan som är en mycket potent växthusgas.

Avståndet från Nya Zeeland till Sverige kan uppskattas till 20 000 km. Generellt ger transporter med moderna kylfartyg upphov till koldioxid emissioner i storleksordningen 9 g koldioxid/ ton km. Transporter från Nya Zeeland till Sverige genererar därmed koldioxid av omfattningen: 20 000 km x 9 g CO<sub>2</sub>/ton x km / 1 000 = 0,2 kg CO<sub>2</sub>/ kg kött. Transporten av kött från Nya Zeeland har en klimatbelastning av 0,2 kg Koldioxid plus den klimatbelastning som alla idisslande djur har. Som jämförelse har svenskt nötkött en klimatbelastning av 10 – 15 kg CO<sub>2</sub>/ kg kött. Sammantaget innebär detta sannolikt att hjortkött från Nya Zeeland har en lägre klimatbelastning än svenskt nötkött.

<sup>1</sup> Kolumn Bärplock i Norr/Västerb + Bär från Sundsvall + Bär Malugn

<sup>2</sup> Produktionsanläggning + Huvudkontor

## 5. Målsättning och resultat av ansvarsfullt företagande 2010

### 5.1 Kvalitets- och miljömål

Polarica hade följande kvalitetsmål under 2010:

1. Andelen reklamationer skall minska genom bättre uppföljning och utredning.
2. Leverantörsbedömningar enligt modell 2010 skall genomföras. Mål under 2010:
  - Alla bärråvaruleverantörer skall vara klara före ny bärsäsong.
  - Alla nya leverantörer som tillkommer skall bedömas.
  - Av övriga befintliga leverantörer skall 50% vara bedömda under 2010.
3. Varucertifikat och varuspecifikationer skall vara uppdaterade enligt modell 2010.
4. Utfallet i rensningen skall öka med 5% vid enkelrensning genom förbättrad råvaruhantering och bättre kontroll av råvaran.
5. Under 2010 skall vi bygga upp ett ramverk kring socialt och miljömässigt ansvarstagande "Polarica - ansvarsfulla företagande".
6. Polarica har arbetat under en lång tid med HACCP och under 2010 skall en utveckling ske för att möta kraven i IP Livsmedelsförädling och BRC.

#### Resultat:

Andelen registrerade reklamationer har ökat något, detta beror främst på ett nytt uppföljningssystem som infördes 2010. Leverantörsbedömningar har gjorts enligt modell 2010 och alla mål under den punkten har genomförts. Varucertifikat och varuspecifikationer har uppdateras enligt modell 2010. Samtidigt har vi beslutat för att bygga ny plattform för dessa under 2011. Utfallet i rensningen har ökat både för Lingon och Blåbär (se tabell nedan), vilket främst beror på bättre råvarukvalité.

<u>Bär</u>	<u>Ökning i %</u>
Blåbär livsmedelskvalité	3,5%
Blåbär pharma	2,1%
Lingon	3,1%

Under 2010 har vi byggt upp ett ramverk/system kring Polarica Ansvarsfullt företagande. Förbättringar av vårt HACCP och egenkontroll system har gjorts under 2010 och vi är idag certifierade enligt IP Livsmedelsförädling.

Polarica beslutade om följande miljömål under 2010:

1. Lastbiltransporter skall alltid ha en fyllnadsgrad av minst 85% mot maximal tillåten vikt och volym. Uppföljning skall ske genom kontroll av vågsedlar och leveranssätt. Kontroll ska ske av alla leveranser som understiger max vikter. Hänsyn måste tas till internationella lagar vid export.
2. Miljövänligare transporter. Minska biltransporter till förmån för tåg eller båt. Fokus på hjortkött leveranser från Nya Zeeland som idag transporteras med båt från Nya Zeeland till Göteborg och från Göteborg till Haparanda med bil. Mål att senast 2012 transportera 600 ton hjortkött med miljövänligare alternativ från Göteborg till Haparanda.
3. Fortsatt minskning av energiförbrukningen i Haparanda. Mål att under 2010 minska energianvändningen med 5 % från 2009. Minskning skall ske genom värmeåtervinning och optimerad styrning av processer och funktioner. Datorer och kontorsmaskiner skall stängas efter arbetsdagens slut och inte lämnas i standby läge.

4. Överföra kunskaperna i styrning av processer och funktioner i Haparanda till våra dotterföretag för att effektivisera energianvändningen.
5. Utveckla och optimera logistiken kring råvaruhantering av svenska skogsbär för att minska miljöbelastningen. Ta fram mål för att engagera våra leverantörer i detta arbete.
6. Kompetensutveckling inom miljöfrågor. Fokus under 2010 på inköps- och logistik ansvariga för att öka förståelsen och se möjligheter för att minska miljöpåverkan.
7. Minska antalet utskrifter från datasystemen. Införa ett tankesätt där man endast skriver ut i pappersformat det som man verkligen behöver.

#### Resultat:

Fyllnadsgraden för lastbilstransporter har inte uppnått 85% på grund av den dåliga bärskörden. Provleverans på miljövänliga transporter har genomförts och kommer att prövas och utredas ytterligare under 2011. Fortsatt minskning av elförbrukningen i Haparanda har skett under 2010 med 7,7% mot 2009. Överföring av kunskaperna i styrning av processer/funktioner till våra dotterföretag pågår för fullt och kommer att avslutas under säsong 2011-2012.

På grund av den dåliga bärskörden under 2010 fanns det ingen möjlighet att utveckla och optimera logistiken kring råvaruhanteringen för att minska miljöbelastningen. Utbildning samt workshop har genomfört under 2010 med inköp och försäljningsavdelningen för att kunna minska miljöpåverkan genom effektiva transporter/transportvägar. Polarica arbetar löpande med att minska datautskrifterna och har även detta som mål under 2011.

#### **5.2 Leverantörsuppföljning och utländska bärplockare**

Under säsongen har man via externa och interna iakttagelser kunna konstatera att brister har förelegat i att hitresta bärplockare inte erhållit korrekt information gällande skogsbärsplöckning i Sverige. Vi kommer att ytterligare skärpa vårt regelverk för att säkerställa att alla plockare nås av korrekt information.

Vi har vidare under och efter säsong följt upp våra leverantörer och säkerställt att bärplockarna erhållit ersättning enligt vårt regelverk. I enskilda fall har en kompensation utbetalats till enskilda plockare baserat på denna uppföljning. Utbetalningarna av dessa kompensationer har säkerställts genom stickprovskontroller. Under säsong har vi även varit inblandade i avvikelser gällande ett mindre antal plockare från Kina och Bangladesh som inte fått korrekt information gällande skogsbärsplöckning. Vi har i efterhand lyckats få bekräftelse att de kinesiska plockarna inte lidit någon ekonomisk skada av denna avvikelse. Gällande Bangladesh har vi fortfarande inte en klar bild hur dessa drabbats ekonomiskt trots ett flertal kontakter med berörda ambassader och leverantörer.

Årets avvikelser har väckt starka reaktioner i media och hos flertalet livsmedelaktörer vilket medfört att ett antal kunder förtydligat och skärpt sina krav mot oss samt utfört revisioner kring vårt system för att säkerställa villkoren för plockarna.

## 6. Utvecklingsplan för 2011

Följande har Polarica valt att fokusera på och förbättra under 2011:

### 1. Förbättra situationen för utländska bärplockare

- Säkerställa att de bärplockare som kommer till Sverige och anlitas av Polarica för organiserad skogsbärsplockning behandlas i enlighet med kraven för Polaricas ansvarsfulla företagande och gällande lagstiftning. Detta kommer att säkerställas bl.a. genom interna och externa revisioner.

### 2. Förbättra Polaricas system för Ansvarsfullt företagande

- Förankra hållbarhetsarbetet i hela Polarica koncernen
- 100% av Polaricas leverantörer ska vara leverantörsbedömda och godkända.
- Granska våra transportörer i enlighet med QIII – Kvalitet i upphandling av transporter. Detta för att öka trafiksäkerheten, få en bättre arbetsmiljö och minskad miljöbelastning.
- Utveckla vår hållbarhetsredovisning enligt GRI standard.
- Utbilda vår personal i hållbarhetsfrågor

### 3. Aktivera en strukturerad intressentdialog

Som en del av systemet för Ansvarsfullt företagande kommer Polarica att inledda en aktiv intressentdialog från och med år 2011. Detta innebär att det kommer att finnas en klar plan för kommunikation med våra intressenter, vad vi ska ta upp, hur och när det ska ske. Målet för intressentdialogen är att:

- Förhindra missförhållanden i den Svenska bärskogen för hitresta bärplockare
- Utveckla arbetet Polarica ansvarsfullt företagande
- Utredda och tillsammans förbättra klimatpåverkan

### 4. Minska Polaricas klimatpåverkan genom fokus på transporter

Att tillsammans med våra skogsbärsleverantörer utreda möjligheten att:

1. Effektivisera logistiken i hela bärplockningskedjan.
2. Utveckla ett system för kartering av bärforekomst som minskar bilåkandet för att söka bär.
3. Utbilda bilförarna i sparsam körning för att minska bränsleförbrukningen och klimatbelastningen.

- Lastbilstransporterna skall ha en fyllnadsgrad på minst 85% av tillåten vikt och volym.
- Utveckla ett system för att minska omdisponeringar när transportörer skall erhålla returfrakter.
- Utredda möjligheten att styra Polaricas internationella sjötransporter till Uleåborg istället för Göteborg.
- Minst 50% av allt hjortkött skall gå med sjötransport från Nya Zeeland till Uleåborg under 2012.
- Utredda möjligheten att transportera varor som levereras till Polarica AB från Polarica Polen via Uleåborg.
- Utredda möjligheten att lägga om långväga landsvägstransporter inom Europa till järnväg.
- Utredda möjligheter till digital kommunikation med kunder och samarbetspartners som ersättning till resor.

### 5. Minska Polaricas klimatpåverkan genom fokus på energiförbrukningen

- Ytterligare minskning av energianvändningen i Polaricas fabriksanläggning med 5 % under 2011 jämfört med 2009 genom värmeåtervinning och optimerad styrning av processer och funktioner.
- Införa styrning av effekt förbrukning i motorvärmare på parkeringsplatsen.
- Datorer och kontorsmaskiner skall stängas efter arbetsdagens slut och inte lämnas i standby läge.

### 6. Fortsätta Polaricas miljöutredning

- Skapa en klarare bild med vetenskapliga bevis över Polaricas totala miljöpåverkan för att se hur och om Polarica kan bli klimatneutrala.